

Smart Investor

www.smartinvestor.de

Mediadaten 2022

Print/Online



Verbreitete Auflage
5.200 Exemplare
davon Abo: 4.415
Stand: Oktober 2021

Print

Titelportrait, Zielgruppen & Inhalte	3
Crossmedia, Bezugspreise	4
Termine und Schwerpunktthemen	5
Anzeigenpreisliste	6
Anzeigenformate	7

Online

SmartInvestor.de – Das Portal für den kritischen Anleger	8
Smart Investor Weekly	9
Technische Daten Print/Online	10
Portfolio wallstreet:online Unternehmensgruppe	11
Ansprechpartner	12



Titelportrait

Smart Investor ist das Magazin für den kritischen Investor, dessen Fokus der Berichterstattung auf dem aktuellen Marktgeschehen und den jeweils aussichtsreichsten Investmentmöglichkeiten liegt.

Die gut recherchierten Hintergrundberichte und tiefgehenden Analysen basieren auf den Beurteilungskriterien der Österreichischen Schule und sind **kritisch, unvoreingenommen, unabhängig, anti-zyklisch und non-Mainstream.**

Bereits seit über 18 Jahren informiert das Magazin seine Leser monatlich zu allen Themen & Trends rund um

- Aktien (auch aus den Emerging Markets)
- Rohstoffe und Rohstoffaktien
- Edelmetalle
- Fonds (Aktien, Renten und Immobilien)
- Anleihen
- Derivate

Seit der Erstausgabe hilft der Smart Investor dem Leser beim Umsetzen lukrativer Strategien und will kompetenter Ratgeber bei Investment-Entscheidungen sein. Ziel der Smart Investor-Redaktion ist es, dem Investor den entscheidenden Informationsvorsprung zu verschaffen und sich dabei bewusst vom allgemeinen „Mainstream“ abzuheben.

Inhalte nach Rubriken

Das Magazin besteht aus sechs Rubriken mit jeweils unterschiedlichen inhaltlichen Schwerpunkten bzw. Zielsetzungen:

- Märkte • Hintergrund • Fonds
- Research Märkte • Research Aktien
- Potpourri

Zielgruppen

Smart Investor richtet sich an:

- anspruchsvolle Privatinvestoren
- institutionelle Anlegergruppen (ca. 370; Stand 09/2021), u.a.
 - Vermögensverwalter
 - Finanzberater
 - Family Offices
 - Fondsmanager
 - Analysten

Crossmedial

Seit dem Relaunch 2020 ist Smart Investor auch über die Plattform www.smartinvestor.de im Web vertreten. Zudem verstärken der wöchentliche **Newsletter Smart Investor Weekly**, die **Facebook-Fansseite** (facebook.com/SmartInvestorMagazin) sowie der **Twitter-Kanal** (twitter.com/si_magazin) die Präsenz im Netz. **Erfahren Sie mehr ab S. 8!**

Smart gegen den Mainstream!

Smart Investor

Smart Investor ist seit 2003 *das* Magazin für den anspruchsvollen und kritischen Anleger und informiert monatlich über die aktuellen Themen und Trends zu Aktien, Anleihen, Rohstoffen/Edelmetallen und Fonds. **Verbreitete Auflage: 5.200 Exemplare (Durchschnittswert im 3. Quartal 2021)**. Bezugspreise: 12,00 EUR Einzelheft), 120 EUR (Jahresabo Print), 110 EUR (Jahresabo Online); 140 EUR (Jahresabo Print & Digital)

Verbreitete Auflage
5.200 Exemplare
davon Abo: 4.415
Stand: Oktober 2021

Smart Investor weekly

Smart Investor Weekly*: Der kostenlose E-Mail-Newsletter informiert die Leser bereits seit 2003 wöchentlich mittwochs über die Einschätzung der Smart Investor-Redaktion zu kurzfristigen Börsenentwicklungen und aktuellen politischen und wirtschaftlichen Geschehnissen. Verteilung: ca. 5.750/Ausgabe**

SmartInvestor.de

www.smartinvestor.de*: Das Internetportal SmartInvestor.de ist das korrespondierende Online-Angebot des Smart Investor. Im geschlossenen Nutzerbereich bietet das Portal u.a. Zugriff auf das komplette Archiv aller Ausgaben seit 2003. Pageviews: ca. 20.000/Monat**, Unique Pageviews: 11.000/Monat**



Smart Investor auf Facebook & Twitter:

Auf der Facebook-Fanseite und auf dem Twitter-Kanal finden sich Posts und Statements zu aktuellen Themen aus Politik, Wirtschaft und Finanzwelt, sowie Informationen zu allen Smart Investor Publikationen. Like if you like us: www.facebook.de/SmartInvestorMagazin www.twitter.com/si_magazin

*) Mehr zu Online-Werbeformaten und -preisen ab S. 8; **) Durchschnitt April bis Oktober 2021, Stand Oktober 2021

Ausgabe	ET	AS	DU	Schwerpunktthemen und Specials
01/2022	18.12.2022	6.12.2022	10.12.2022	Kapitalmarktausblick 2022; ETFs
02/2022	29.01.2022	17.01.2022	21.01.2022	Emerging Markets; Aktien & Fonds
03/2022	26.02.2022	14.02.2022	18.02.2022	Dividenden: Aktien & Fonds; Anleihen & Zinsen
04/2022	26.03.2022	14.03.2022	18.03.2022	Rohstoffe; CFDs- & Hebelprodukte (zur Invest 2022) ¹
05/2022	30.04.2022	18.04.2022	22.04.2022	Familienfirmen; Multi-Asset-Fonds
06/2022	28.05.2022	16.05.2022	20.05.2022	Special „Beteiligungsgesellschaften“; HealthCare
07/2022	25.06.2022	13.06.2022	17.06.2022	Value-Investments: Aktien & Fonds
08/2022	30.07.2022	18.07.2022	22.07.2022	Infrastruktur-Investments; Growth-Aktien
09/2022	27.08.2022	16.08.2022	19.08.2022	Vermögensverwaltende Fonds; Nachhaltiges Investieren
10/2022	24.09.2022	12.09.2022	16.09.2022	Special „Immobilien: Fonds & Aktien“
11/2022	29.10.2022	17.10.2022	21.10.2022	Kapitalschutz & Edelmetalle (zur Edelmetallmesse 2022) ²
12/2022	26.11.2022	14.11.2022	18.11.2022	Special „Nebenwerte“ (zum Eigenkapitalforum 2022) ³
01/2023	17.12.2022	05.12.2022	09.12.2022	Kapitalmarktausblick 2023; ETFs

1) zur **Invest**-Messe, 2) zur **Edelmetallmesse** Anfang November 2022, 3) zum **Eigenkapitalforum** Ende November 2022

ET = Erscheinungstermin, **AS** = Anzeigenschluss, **DU** = Druckunterlagenschluss

Schwerpunkte

Smart Investor richtet sich sehr stark nach dem aktuellen Marktgeschehen. Regelmäßige Schwerpunkte sind:

- Markt- und Aktienanalysen
- Interviews mit Marktexperten und Vorständen
- Analytische & methodische Ansätze
- Fonds und Derivate

Preisliste Nr. 3 vom 1. Januar 2008

Anzeigen- formate	Anschnitt (B x H) in mm 3 mm Beschnittzugabe	Satzspiegel (B x H) in mm	Preise s/w oder Eurosкала
2/1 Seite	420 x 297	Auf Anfrage	5.200,- EUR
1/1 Seite	210 x 297	180 x 249	2.900,- EUR
2/3 Seite quer	210 x 198	180 x 166	2.500,- EUR
1/2 Seite hoch	105 x 297	90 x 249	1.900,- EUR
1/2 Seite quer	210 x 148	180 x 125	1.900,- EUR
1/3 Seite hoch	70 x 297	60 x 249	1.600,- EUR
1/3 Seite quer	210 x 99	180 x 83	1.600,- EUR
1/4 Seite hoch	103 x 148	87,5 x 125	1.200,- EUR
1/4 Seite quer	210 x 75	180 x 62	1.200,- EUR
1/8 Seite	103 x 75	87,5 x 62	800,- EUR
U2	210 x 297	Auf Anfrage	3.500,- EUR
U3	210 x 297	Auf Anfrage	3.350,- EUR
U4	210 x 297	Auf Anfrage	3.800,- EUR
Inselanzeige	-	80 x variabel Mindestformat 80 x 50 mm	8,- EUR/mm
Beilagen (Mindestauflage 3.000 Ex.) – je Tausend (bis 25 Gramm) 300,- EUR zzgl. Postgebühren			

Agentur-Vergütung: 15%; Alle Preise verstehen sich zuzüglich der gesetzlichen MwSt.
Weitere Sonderwerbeformen (z.B. Tip-on-Cards, Beihefter, Beikleber, Sammelanzeigen) auf Anfrage.

Malstaffel

ab 2 Anzeigen	3%
ab 4 Anzeigen	5%
ab 6 Anzeigen	8%
ab 8 Anzeigen	10%
ab 10 Anzeigen	12%
ab 12 Anzeigen	15%

Mengenstaffel

ab 2 Seiten	5%
ab 4 Seiten	10%
ab 6 Seiten	13%
ab 8 Seiten	15%
ab 10 Seiten	17%
ab 12 Seiten	20%

Grundsätzlich findet immer die für den Kunden günstigere Staffel Anwendung.

Sonderdruck

Ein **Sonderdruck** umfasst die Titelseite des Magazins mit dem Vermerk „Sonderdruck“ sowie den/die gewünschten Artikel. Preisstaffel auf Anfrage.

PDF


Bereitstellung eines Artikels als **PDF**, auf Wunsch mit Titelseite („digitaler Sonderdruck“) inkl. aller Online-Veröffentlichungsrechte – zeitlich und räumlich unbegrenzt: **250,- EUR**.

Preise für Online-Werbung:

siehe Seite 8 und 9




2/1 Seite, AS




2/1 Seite, SSP



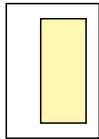
1/1 Seite, AS




1/1 Seite, SSP



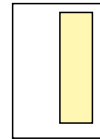
2/3 Seite hoch, AS




2/3 Seite hoch, SSP



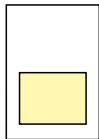
1/2 Seite hoch, AS




1/2 Seite hoch, SSP




1/2 Seite quer, AS




1/2 Seite quer, SSP



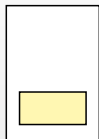
1/3 Seite hoch, AS




1/3 Seite hoch, SSP




1/3 Seite quer, AS



1/3 Seite quer, SSP



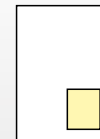
1/4 Seite hoch, AS



1/4 Seite quer, AS



1/8 Seite, AS



Inselanzeige, SSP

Sonderformate
auf Anfrage!

Die Platzierung von
Kleinanzeigen und
Sonderformaten
erfolgt bestmöglich.

AS = Anschnitt;
SSP = Satzspiegel

SmartInvestor.de ist das korrespondierende Online-Angebot von Smart Investor. SmartInvestor.de bietet neben aktuellen Meldungen, Berichten und Analysen über den geschlossenen Nutzerbereich Zugriff auf das komplette Ausgaben- und Artikel-Archiv (seit 2003). Daneben bieten SmartInvestor.de und die Präsenz bei Facebook eigene redaktionelle Inhalte wie z.B. „Löcher in der Matrix“.

Zielgruppe

Smart Investor und SmartInvestor.de richten sich an anspruchsvolle Privatinvestoren sowie Börsenprofis, die an aktuellen Themen und Trends zum Börsengeschehen sowie kritischen Meinungen zum Kapitalmarkt interessiert sind. Die gut recherchierten Hintergrundberichte und tiefgehenden Analysen basieren auf den Beurteilungskriterien der Österreichischen Schule und heben sich durch kritisches Hinterfragen der vorherrschenden Meinung ab.

Werbeformen und -preise			
Medium ¹	Format ²	Preis/ Woche	Preis/ Monat
Wallpaper	728 x 90 + 120–160 x 600	1.100 EUR	3.500 EUR
Medium Rectangle	300 x 250	700 EUR	2.200 EUR
Leaderboard	728 x 90	600 EUR	1.900 EUR
Skyscraper	120–160 x 600	600 EUR	1.900 EUR

1) Bannerschaltung erfolgt in Rotation
 2) Angabe in Pixel; Weitere Formate sowie Sonderwerbeformen auf Anfrage!

Smart Investor Weekly

Der kostenlose E-Mail-Newsletter informiert die Leser bereits seit 2003 wöchentlich mittwochs über die Einschätzung der Smart Investor-Redaktion zu kurzfristigen Börsenentwicklungen und aktuellen politischen und wirtschaftlichen Geschehnissen. Neben dem Versand an die registrierten Bezieher steht der Newsletter auch online zum Abruf bereit.

Reichweite (Stand Oktober 2021)	
Auflage Smart Investor (Magazin)	5.200 Exemplare
Newsletter Smart Investor Weekly	ca. 5.750 Bezieher
Öffnungsrate	53%

Zusätzliche Reichweite über ARIVA.DE

Der Smart Investor-Newsletter wird zudem an rund 45.000 Kunden der zur wallstreet-online-Gruppe gehörenden ARIVA.DE versendet. Die Öffnungsrate hier liegt bei rund 10%.

Werbeformen und -preise		
Medium	Format	Preis/Ausgabe
Text-Grafik-Anzeige	600 x 90–380 Pixel max. 80 Wörter	1.000 EUR
Grafikanzeige	600 x 90–380 Pixel	850 EUR
Textanzeige	max. 80 Wörter	850 EUR
Content Ad	600 x 90 Pixel	600 EUR

Weitere Formate, Sonderwerbeformen und Rabattstaffel auf Anfrage!
Agenturvergütung: 15%

Smart Investor

Fantasia und Realität

„Luftschlossentwickler“ in Zahlungsschwierigkeiten



Text-Grafik-Anzeige
(600 x 90–380 Pixel)

Ut fuga. At quiasite et re ne non porenie ndebit laudipsum volupit atiaepaquis sed eicipsum et ini ut eius, et officaborem fuga. Nem repudit et maionse nimilli quiant audamus apicium reicimuscid ea volento volut pra consed quam, qui



Grafikanzeige
(600 x 90–380 Pixel)

Bild: © deagreez – stock.adobe.com

Textanzeige (max. 80 Wörter)

Content Ad (600 x 90 Pixel)

Druck und Bindeverfahren: Bogenoffset, Rückendrahtheftung

Druckunterlagen: per E-Mail

E-Mail Druckdaten: info@text-et-design.de

Dateiformate: X3 PDF / X4 PDF, EPS (vektoriert);
weitere Formate auf Anfrage

Datenbeschaffenheit: Post Script-Dateien,
3 mm Beschnittzugabe an allen Seiten,
Farbseparierung vor Speicherung

Raster: 70er

Farbanzeigen: Euroskala

Sonderfarben oder Farbtöne, die durch den Zusammendruck von Farben der ausschließlich verwendeten Euroskala nicht erreicht werden können, bedürfen besonderer Vereinbarung. Einzelheiten auf Anfrage. Geringe Toleranzabweichungen sind im Toleranzbereich des Offset-Druckverfahrens begründet.

Anlieferung Online-Werbemittel:

- **Für Website:** GIF/JPG/HTML5
3 Tage vor Kampagnenstart mit Fallbackimage
- **Für Newsletter:** Statische GIF bzw. JPG Grafiken
3 Tage vor Kampagnenstart
- **Richmedia:** 5 Tage vor Kampagnenstart
- Werbemittel müssen in der gebuchten Größe angeliefert werden
- Werbemittel müssen klar benannt werden,
z.B. Unternehmen_website_Sujet_Datum
- Vergessen Sie nicht, die Ziel-URL für die Landing-Page und/oder den Redirect anzugeben.

E-Mail Online-Werbemittel: online@smartinvestor.de

Ansprechpartner Print:

Holger Aderhold, Grafiker, Tel.: +49 (0) 162/700 20 12,
info@text-et-design.de

Ansprechpartner Online:

Ralf Flierl, +49 (0) 89/2000 339-84
flielr@smartinvestor.de

wallstreet:online Unternehmensgruppe
Smart Investor ist seit August 2019 Teil der wallstreet:online Unternehmensgruppe. Diese umfasst mit wallstreet:online selbst und ARIVA.DE die Nr. 1 und 2 der größten Finanz-Communities im deutschsprachigen Raum. Weiterhin befinden sich auch die reichweitenstarken Finanz-Websites börsenNEWS.de sowie Finanz-Nachrichten.de im Portfolio der Gruppe. Daneben gehört mit FondsDiscount auch einer der größten Fondsvermittler im Internet zum wallstreet:online Konzern.

Insgesamt erzielen alle genannten Websites zusammen über 225 Mio. Page Impressions pro Monat, womit die wallstreet:online Unternehmensgruppe eine der reichweitenstärksten Finanz-Plattformen im deutschsprachigen Raum ist.

Bei Interesse an großflächigen Online-Marketingaktionen wenden Sie sich gerne an Ralf Flierl, Geschäftsführer der Smart Investor Media GmbH.

wallstreet:online

- Deutschlands größte & aktivste Finanz-Community
- 1,5 Mio Unique User p.m.
 - 5 Mio. Visits p.m
 - 60 Mio. Page Impressions p.m.
 - 540.000 angemeldete Benutzer



- Deutschlands zweitgrößte Finanz-Community
- 1,3 Unique User p.m.
 - 4,5 Mio. Visits p.m
 - 45 Mio. Page Impressions p.m.



- 650.000 Unique User p.m.
- 9 Mio. Visits p.m
- 80 Mio. Page Impressions p.m.



- 1,5 Mio unique User p.m.
- 4,8 Mio. Mio. Visits p.m
- 42 Mio. Mio. Page Impressions p.m.



- 5 Mrd. EUR AuC
- 200.000 Kunden
- 1.000.000 Page Impressions p.m.
- 150.000 hochwertige Newsletter-Empfänger

Smart Investor

- ca. 4.450 Print-Abonnenten
- Gesamtauflage Print ca. 5.200



Chefredakteur/Geschäftsführer

Ralf Flierl

+49 (0) 89/2000 339-84

flierl@smartinvestor.de



**Keyaccount Manager
der Unternehmensgruppe
wallstreet:online**

Maximilian Götz

+49 (0)176 4153 5660

m.goetze@wallstreet-online.de

Kontakt

Smart Investor Media GmbH

Ein Unternehmen der wallstreet:online Gruppe

Engelhardstraße 10

81369 München

Telefon: +49 (0) 89/2000 339-81

E-Mail: info@smartinvestor.de

Internet: www.smartinvestor.de

Geschäfts-/Zahlungsbedingungen

Für die Abwicklung von Aufträgen gelten die Allgemeinen

Geschäftsbedingungen der Smart Investor Media GmbH.

Zahlung innerhalb 14 Tagen ab Rechnungsdatum netto.

Bei Zahlung innerhalb von 8 Tagen 2% Skonto.